

Invulinstructie Aanvraag 1^e Trimester SEO astraia voor Peridos aanlevering

Dit document beschrijft kort de velden in astraia die u moet invullen voor een succesvolle export van het 'Aanvraag 1^e Trimester SEO bericht' naar Peridos.

Legenda

Verplichte velden zijn **rood** omrand.

Voorwaardelijk verplichte velden zijn **oranje** omrand.

Bijvoorbeeld: Indien de a terme datum na de echo nog niet is vastgesteld, dient het veld 'A terme datum volgens anamnese' ingevuld te zijn.

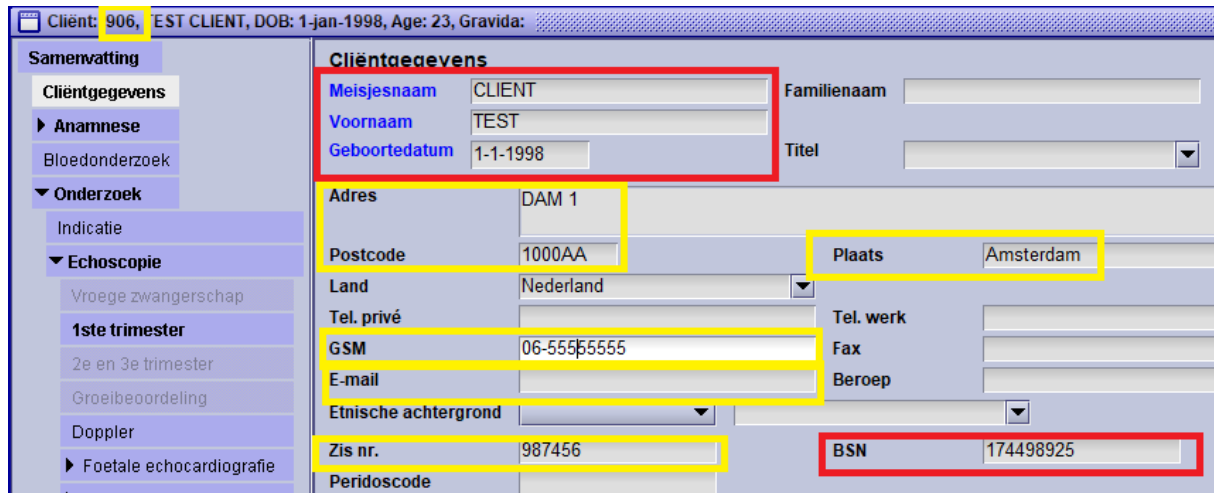
Niet verplichte velden zijn **geel** omrand.

Inhoudsopgave

Gegevens Zwangere	Blz. 2
Gegevens Zwangerschap	Blz. 3
Gegevens Zorgverlener Zorg onderdeel	Blz. 4
Verzenden Aanvraag 1 ^e Trimester SEO bericht	Blz. 5
Permissie om te versturen naar Peridos	Blz. 6

Gegevens Zwangere

Deze velden vindt u onder 'Cliëntgegevens'.



Client: 906, EST CLIENT, DOB: 1-jan-1998, Age: 23, Gravida:

Cliëntgegevens			
Meisjesnaam	CLIENT	Familienaam	
Voornaam	TEST	Titel	
Geboortedatum	1-1-1998		
Adres	DAM 1		
Postcode	1000AA	Plaats	Amsterdam
Land	Nederland		
Tel. privé		Tel. werk	
GSM	06-55555555	Fax	
E-mail		Beroep	
Etnische achtergrond			
Zis nr.	987456	BSN	174498925
Peridoscode			

Verplichte velden:

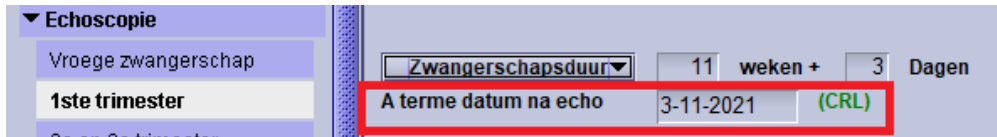
- Meisjesnaam
- Voornaam
- Geboortedatum
- BSN
 - o Indien de cliënt **geen** BSN heeft, dient u de aanvraag voor de 1^e Trimester SEO direct in Peridos in te vullen.

Niet verplichte velden:

- Adres
- Postcode
- Plaats
- GSM
 - o Om contact te kunnen leggen met de zwangere is het opnemen van een telefoonnummer en/of emailadres zeer gewenst.
- E-mail
 - o Om contact te kunnen leggen met de zwangere is het opnemen van een telefoonnummer en/of emailadres zeer gewenst.
- Zis nr. / astraia nr.

Gegevens Zwangerschap

Deze velden vindt u onder 'Onderzoek' -> 'Echoscopie' -> '1ste trimester', onder 'Anamnese' en onder 'Anamnese' -> 'Obstetrische anamnese'.



▼ Echoscopie

Vroege zwangerschap

1ste trimester

Zwangerschapsduur 11 weken + 3 Dagen

A terme datum na echo 3-11-2021 (CRL)

Is de a terme datum na echo beschikbaar? Het veld 'A terme datum na echo' moet gevuld zijn.



Samenvatting

Clientgegevens

▼ Anamnese

Obstetrische anamnese

Medische voorgeschiedenis

Familie anamnese

Huidige zwangerschap

Termijn bepaald op basis van Laatste menstruatie 26-1-2021

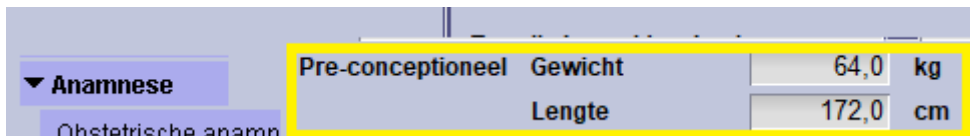
Cyclus

Conceptie

Zwangerschapstest

A terme datum volgens anamnese 2-11-2021

Is de a terme datum na echo nog niet vastgesteld? Het veld 'A terme datum volgens anamnese' moet gevuld zijn.



▼ Anamnese

Obstetrische anamnese

Pre-conceptioneel Gewicht 64,0 kg

Lengte 172,0 cm

Vul onder 'Anamnese' de velden 'Gewicht' en 'Lengte' in.



▼ Anamnese

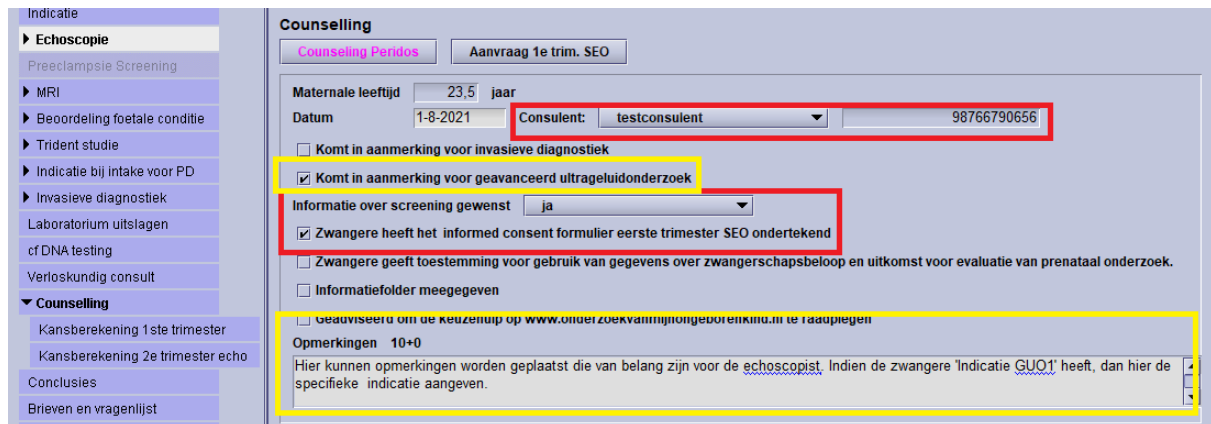
Obstetrische anamnese

Gravida 2 Para 1

Vul onder 'Obstetrische anamnese' de velden 'Gravida' en 'Para' in.

Gegevens Zorgverlener | Zorg onderdeel

Deze velden vindt u onder 'Onderzoek' -> 'Counseling'.



Counseling

Counseling Periode: **Aanvraag 1e trim. SEO**

Maternale leeftijd: 23,5 jaar

Datum: 1-8-2021

Consulent: testconsulent 98766790656

Komt in aanmerking voor invasieve diagnostiek

Komt in aanmerking voor geavanceerd ultrageluidonderzoek

Informatie over screening gewenst: ja

Zwangere heeft het informed consent formulier eerste trimester SEO ondertekend

Zwangere geeft toestemming voor gebruik van gegevens over zwangerschapsbeloop en uitkomst voor evaluatie van prenataal onderzoek.

Informatiefolder meegegeven

Geadviseerd om te kiezen voor www.onderzoekvanmijnongeborenkind.nl te raadplegen

Opmerkingen 10+0

Hier kunnen opmerkingen worden geplaatst die van belang zijn voor de echoscopist. Indien de zwangere 'Indicatie GUO1' heeft, dan hier de specifieke indicatie aangeven.

Verplichte velden:

- Consulent
- AGB / BIG code consulent
- Informed consent

Overige niet verplichte velden:

- Indicatie GUO ('Komt in aanmerking voor geavanceerd ultrageluidonderzoek')
- Opmerkingen
 - o Indien de zwangere 'Indicatie GUO1' heeft, moet u hier de specifieke indicatie aangeven.

Verzenden Aanvraag 1^e Trimster SEO bericht

Een druk op de knop 'Aanvraag 1e trim. SEO' triggert het verzenden van het 'Aanvraag bericht' richting Peridos. De knop kan drie verschillende statussen hebben:

1. De knop is **lichtgrijs** en niet beschikbaar.

Dit betekent dat het veld voor de informed consent niet is aangevinkt.



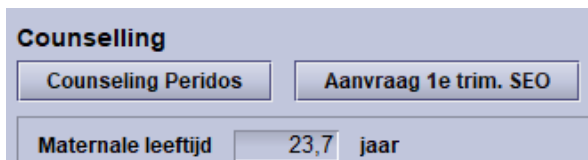
Counselling

Counseling Peridos Aanvraag 1e trim. SEO

Maternale leeftijd 23,7 **Informed consent moet zijn aangevinkt**

2. De knop is **zwart** en wel beschikbaar.

Dit betekent dat het bericht verzonden kan worden.



Counselling

Counseling Peridos Aanvraag 1e trim. SEO

Maternale leeftijd 23,7 jaar

Verschijnt er na de poging tot verzenden een waarschuwing dat het bericht niet is verzonden?

Dit betekent dat er één of meer verplichte velden niet zijn ingevuld.

In het voorbeeld hieronder is dat het verplichte veld 'BSN'.



Counselling

Counseling Peridos Aanvraag 1e trim. SEO

Warning X

A number of failures has occurred, including: Verplicht veld 'BSN' (Patient) is leeg!

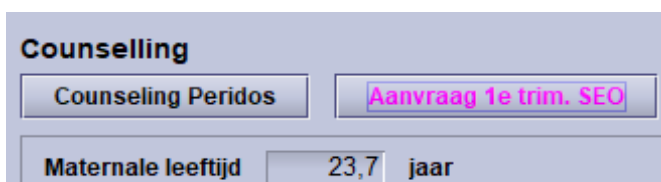
OK

3. De knop is **paars**.

Dit betekent dat het 'Aanvraag bericht' al is verzonden.

Het is mogelijk om het 'Aanvraag bericht' opnieuw te verzenden.

Wanneer Peridos gegevens binnen krijgt die al eerder zijn ontvangen, zullen de oude gegevens overschreven worden door de nieuwe gegevens.



Counselling

Counseling Peridos Aanvraag 1e trim. SEO

Maternale leeftijd 23,7 jaar

Permissie om te versturen naar Peridos

U kunt astraia zo inrichten dat alleen bepaalde gebruikersgroepen de rechten in astraia hebben om de berichten richting Peridos te verzenden. Dit kunt u inrichten door in astraia naar 'Opties' en vervolgens naar 'Groepen' te gaan. Als u dan een groep aanklikt en op 'Bewerken drukt', ziet u onderaan twee nieuwe permissies:

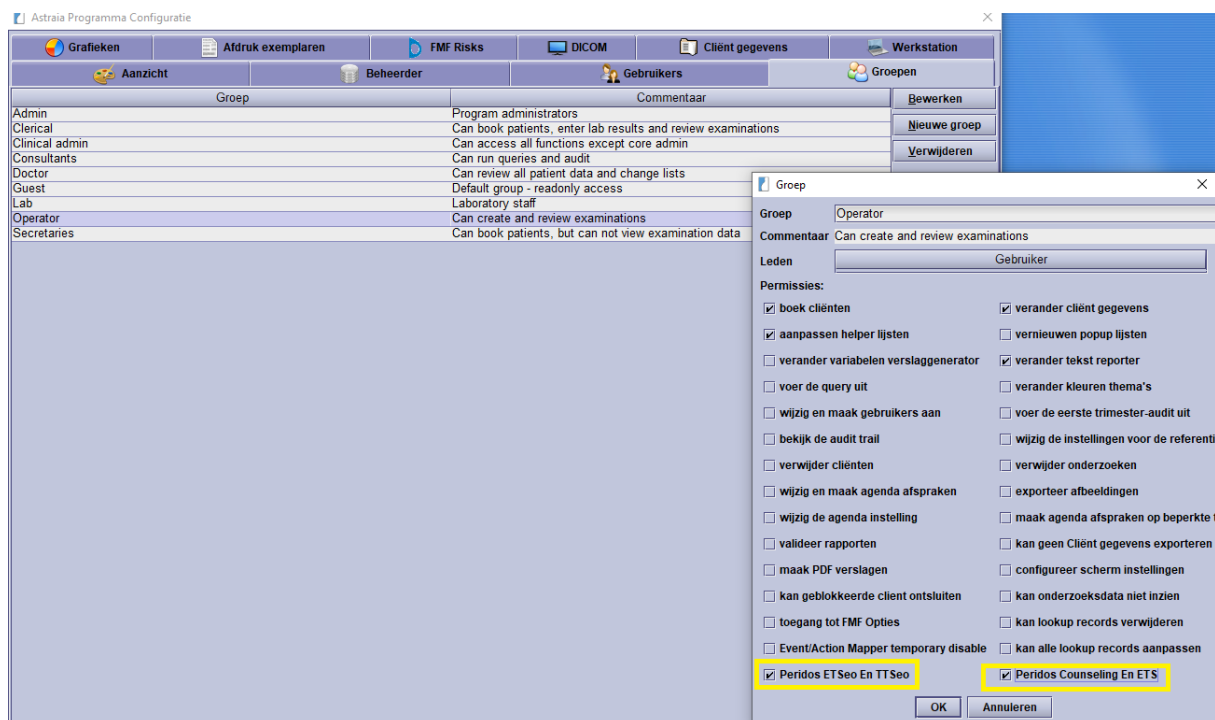
1. Peridos ETSeo En TTSEO

- Dit is de permissie die export van SEO resultaten aan Peridos toestaat.

2. Peridos Counseling En ETS

- Dit is de permissie die export van 1^e Trimester SEO aanvraag en Counseling toestaat.

Vink één of beide permissies aan als u wilt dat een gebruikersgroep deze permissie(s) heeft.



The screenshot shows the 'Astraia Programma Configuratie' window with the 'Groepen' tab selected. The 'Operator' group is chosen, and the 'Permissies' section is expanded. The following table lists the permissions for the 'Operator' group:

Permissie	Status
boek cliënten	<input checked="" type="checkbox"/>
aanpassen helper lijsten	<input checked="" type="checkbox"/>
verander variabelen verslaggenerator	<input type="checkbox"/>
voer de query uit	<input type="checkbox"/>
wijzig en maak gebruikers aan	<input type="checkbox"/>
bekijk de audit trail	<input type="checkbox"/>
verwijder cliënten	<input type="checkbox"/>
wijzig en maak agenda afspraken	<input type="checkbox"/>
wijzig de agenda instelling	<input type="checkbox"/>
valideer rapporten	<input type="checkbox"/>
maak PDF verslagen	<input type="checkbox"/>
kan geblokkeerde client ontsluiten	<input type="checkbox"/>
toegang tot FMF Opties	<input type="checkbox"/>
Event/Action Mapper temporary disable	<input type="checkbox"/>
Peridos ETSeo En TTSeo	<input checked="" type="checkbox"/>
verander cliënt gegevens	<input checked="" type="checkbox"/>
vernieuwen popup lijsten	<input type="checkbox"/>
verander tekst reporter	<input checked="" type="checkbox"/>
verander kleuren thema's	<input type="checkbox"/>
voer de eerste trimester-audit uit	<input type="checkbox"/>
wijzig de instellingen voor de referent	<input type="checkbox"/>
verwijder onderzoeken	<input type="checkbox"/>
exporteer afbeeldingen	<input type="checkbox"/>
maak agenda afspraken op beperkte t	<input type="checkbox"/>
kan geen Cliënt gegevens exporteren	<input type="checkbox"/>
configureer scherm instellingen	<input type="checkbox"/>
kan onderzoeksdata niet inzien	<input type="checkbox"/>
kan lookup records verwijderen	<input type="checkbox"/>
kan alle lookup records aanpassen	<input type="checkbox"/>
Peridos Counseling En ETS	<input checked="" type="checkbox"/>