

Invulinstructie Counseling astraia voor Peridos aanlevering

Dit document beschrijft kort de velden in astraia die u moet invullen voor een succesvolle export van het 'Counseling bericht' naar Peridos.

Legenda

Verplichte velden zijn **rood** omrand.

Voorwaardelijk verplichte velden zijn **oranje** omrand.

Bijvoorbeeld: Indien de a terme datum na de echo nog niet is vastgesteld, dient het veld 'A terme datum volgens anamnese' ingevuld te zijn.

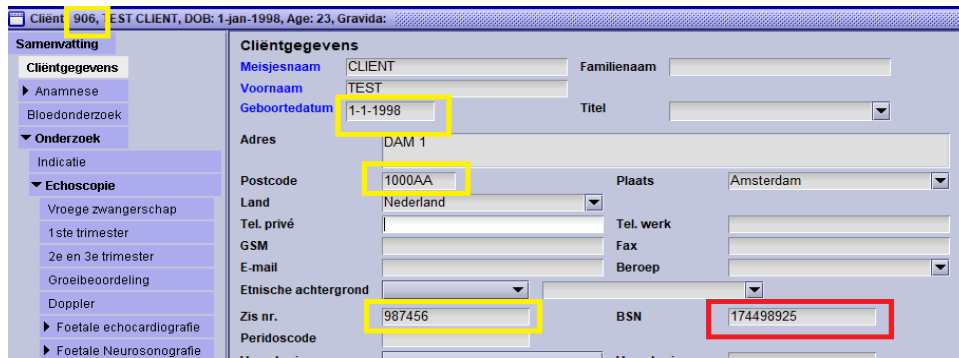
Niet verplichte velden zijn **geel** omrand.

Inhoudsopgave

Gegevens Zwangere	Blz. 2
Gegevens Zwangerschap	Blz. 2
Gegevens Zorgverlener Zorg onderdeel	Blz. 3
Verzenden Counseling bericht	Blz. 4
Permissie om te versturen naar Peridos	Blz. 5

Gegevens Zwangere

Deze velden vindt u onder 'Cliëntgegevens'.



Client 906, TEST CLIENT, DOB: 1-jan-1998, Age: 23, Gravida:

Clientgegevens

Meisjesnaam: CLIENT, Familiennaam: []
 Voornaam: TEST, Titel: []
 Geboortedatum: 1-1-1998
 Adres: DAM 1
 Postcode: 1000AA, Plaats: Amsterdam
 Land: Nederland
 Tel. privé: [], Tel. werk: []
 GSM: [], Fax: []
 E-mail: [], Beroep: []
 Etnische achtergrond: []
 Zis nr.: 987456, BSN: 174498925
 Periodecode: []

Verplichte velden:

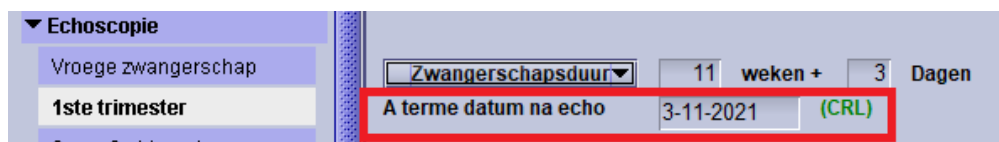
- BSN

Niet verplichte velden:

- Geboortedatum
- Postcode
- Zis nr. / astraia nr.

Gegevens Zwangerschap

Deze velden vindt u onder 'Onderzoek' -> 'Echoscopie' -> '1ste trimester' en onder 'Anamnese'.



Echoscopie

Vroege zwangerschap
1ste trimester
 2e en 3e trimester

Zwangerschapsduur: 11 weken + 3 Dagen
 A terme datum na echo: 3-11-2021 (CRL)

Is de a terme datum na echo beschikbaar? Het veld 'A terme datum na echo' moet gevuld zijn.



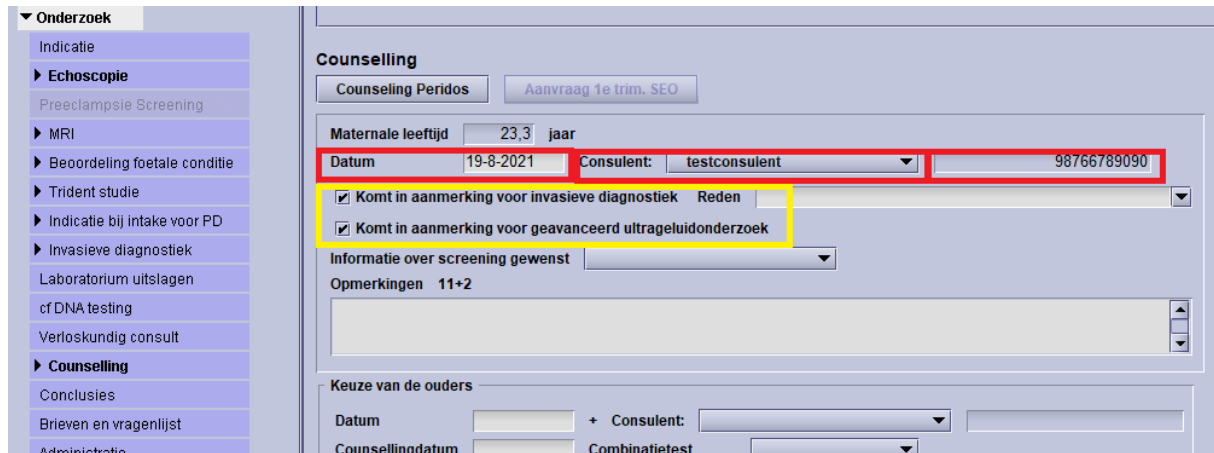
Huidige zwangerschap

Termijn bepaald op basis van: Laatste menstruatie 26-1-2021
 Cyclus: []
 Conceptie: []
 Zwangerschapstest: []
 A terme datum volgens anamnese: 2-11-2021

Is de a terme datum na echo nog niet vastgesteld? Het veld 'A terme datum volgens anamnese' moet gevuld zijn.

Gegevens Zorgverlener | Zorg onderdeel

Deze velden vindt u onder 'Onderzoek' -> 'Counseling'.



Verplichte velden:

- Datum
- Consulent
- AGB / BIG code consulent

Niet verplichte velden:

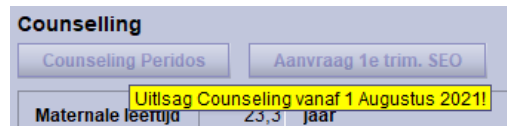
- Indicatie Invasief ('Komt in aanmerking voor invasieve diagnostiek')
 - o Vink dit veld aan indien er een reden is om direct invasieve prenatale diagnostiek (zonder voorafgaande NIPT of CT) toe te passen.
- Indicatie GUO ('Komt in aanmerking voor geavanceerd ultrageluidonderzoek')

Verzenden Counseling bericht

Een druk op de knop 'Counseling Peridos' triggert het verzenden van het 'Counseling bericht' richting Peridos. De knop kan drie verschillende statussen hebben:

1. De knop is **lichtgrijs** en niet beschikbaar.

Dit betekent dat de counseling datum vóór 1 augustus 2021 ligt.



Counseling

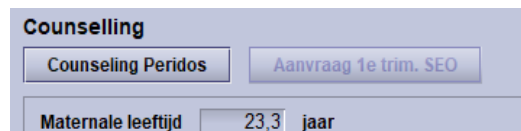
Counseling Peridos Aanvraag 1e trim. SEO

Uitlisag Counseling vanaf 1 Augustus 2021!

Maternale leeftijd 23,3 jaar

2. De knop is **zwart** en wel beschikbaar.

Dit betekent dat het bericht verzonden kan worden.



Counseling

Counseling Peridos Aanvraag 1e trim. SEO

Maternale leeftijd 23,3 jaar

Verschijnt er na de poging tot verzenden een waarschuwing dat het bericht niet is verzonden?

Dit betekent dat er één of meer verplichte velden niet zijn ingevuld.

In het voorbeeld hieronder is dat het verplichte veld 'BSN'.



Counseling

Counseling Peridos Aanvraag 1e trim. SEO

Maternale leeftijd 23,3 jaar

Datum 1-8-2021 Consulent: testconsulent

Warning

A number of failures has occurred, including: Verplicht veld 'BSN' (Patient) is leeg!

OK

3. De knop is **paars**.

Dit betekent dat het 'Counseling bericht' al is verzonden.

Het is mogelijk om het 'Counseling bericht' opnieuw te verzenden.

Wanneer Peridos gegevens binnen krijgt die al eerder zijn ontvangen, zullen de oude gegevens overschreven worden door de nieuwe gegevens.



Counseling

Counseling Peridos Aanvraag 1e trim. SEO

Maternale leeftijd 23,3 jaar

Datum 1-8-2021 Consulent: testcons

Komt in aanmerking voor invasieve diagnostiek Reden

Komt in aanmerking voor geavanceerd ultrageluidonderzoek

Permissie om te versturen naar Peridos

U kunt astraia zo inrichten dat alleen bepaalde gebruikersgroepen de rechten in astraia hebben om de berichten richting Peridos te verzenden. Dit kunt u inrichten door in astraia naar 'Opties' en vervolgens naar 'Groepen' te gaan. Als u dan een groep aanklikt en op 'Bewerken drukt', ziet u onderaan twee nieuwe permissies:

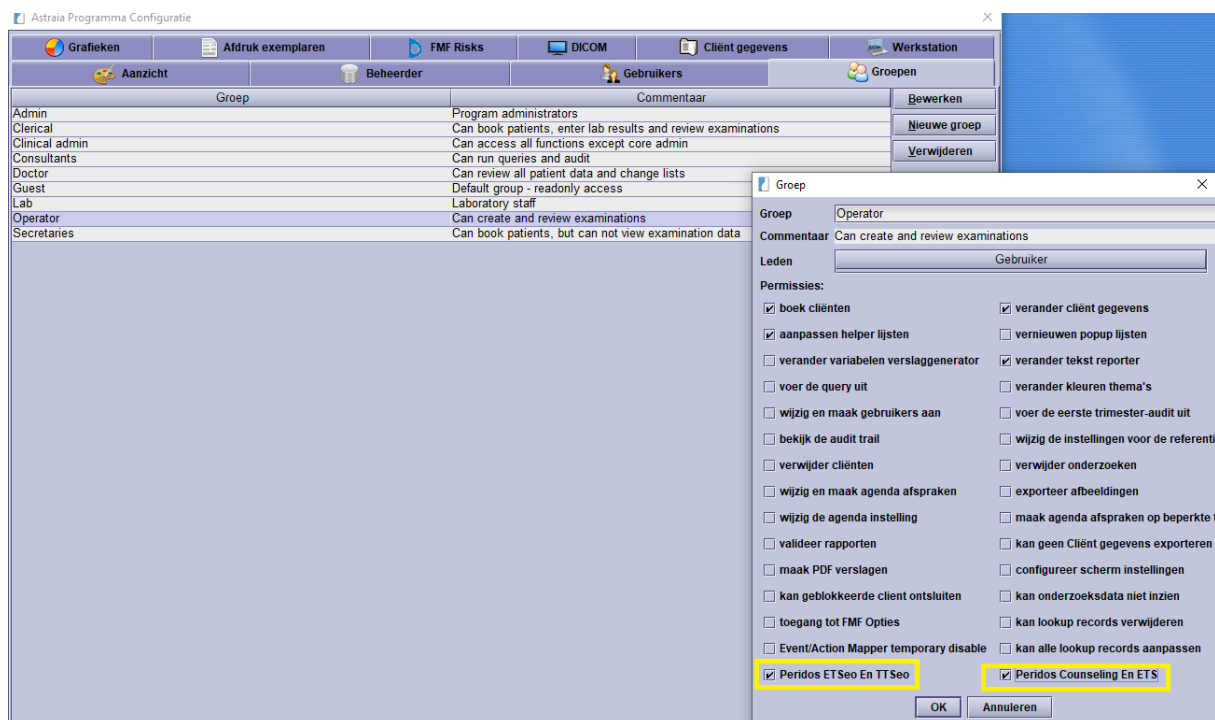
1. Peridos ETSeo En TTSEO

- Dit is de permissie die export van SEO resultaten aan Peridos toestaat.

2. Peridos Counseling En ETS

- Dit is de permissie die export van 1^e Trimester SEO aanvraag en Counseling toestaat.

Vink één of beide permissies aan als u wilt dat een gebruikersgroep deze permissie(s) heeft.



The screenshot shows the 'Astraia Programma Configuratie' window with the 'Groepen' (Groups) tab active. A list of user groups is shown, including Admin, Clerical, Clinical admin, Consultants, Doctor, Guest, Lab, Operator, and Secretaries. The 'Operator' group is selected, and its details are shown in a pop-up window. The 'Permissies' section contains a list of permissions, with two specific permissions highlighted in yellow: 'Peridos ETSeo En TTSeo' and 'Peridos Counseling En ETS', both of which are checked.